



Palacio de la Moncloa

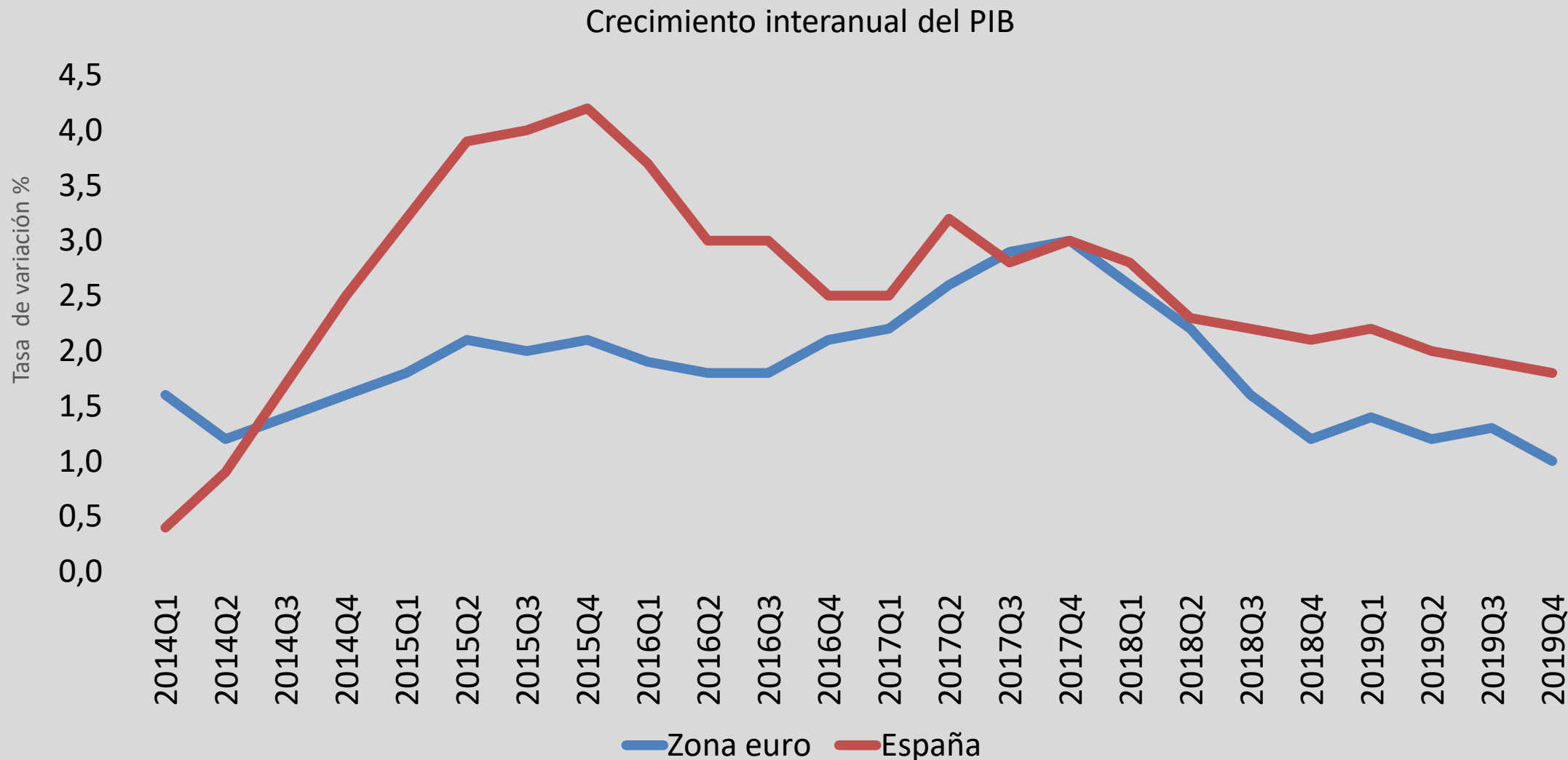


AGENDA
2030



PUNTO DE PARTIDA

España venía creciendo hasta 2019 por encima de la ZE

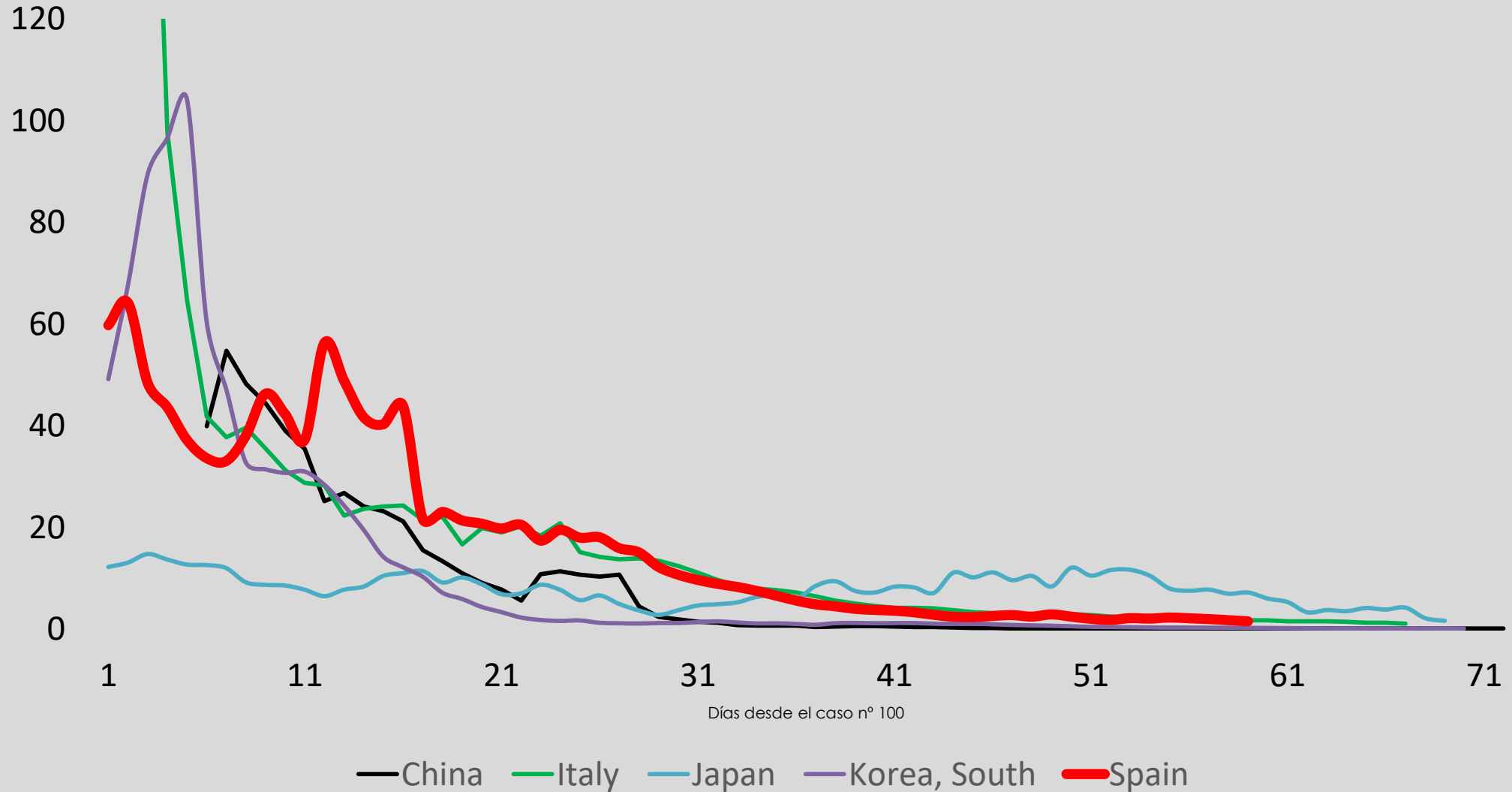




IMPACTO DEL COVID-19

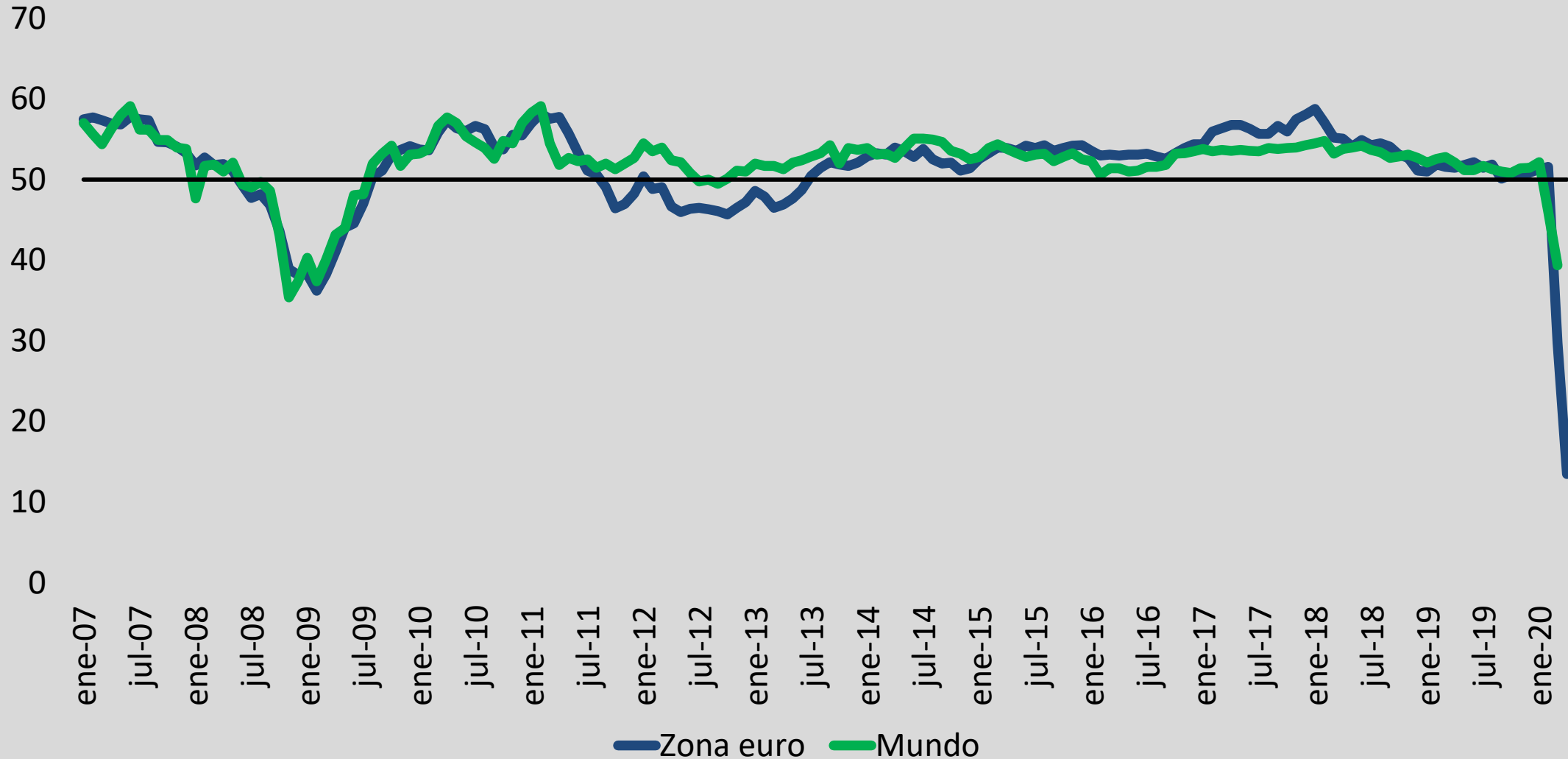
Las medidas están dando resultados contra la pandemia

Casos confirmados, tasa de variación diaria (MM 5 días)



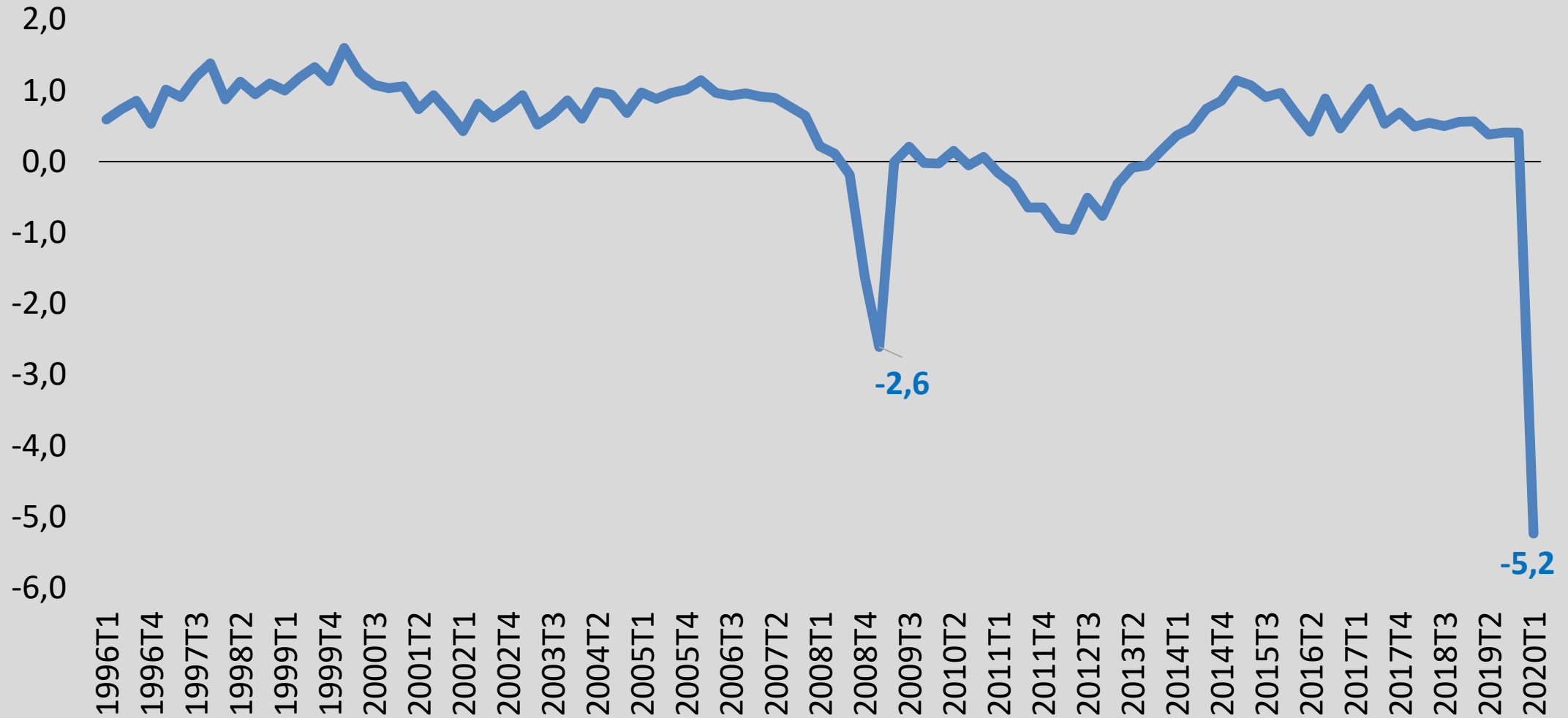
Pero tienen un gran impacto económico

Indicador adelantado de actividad total PMI



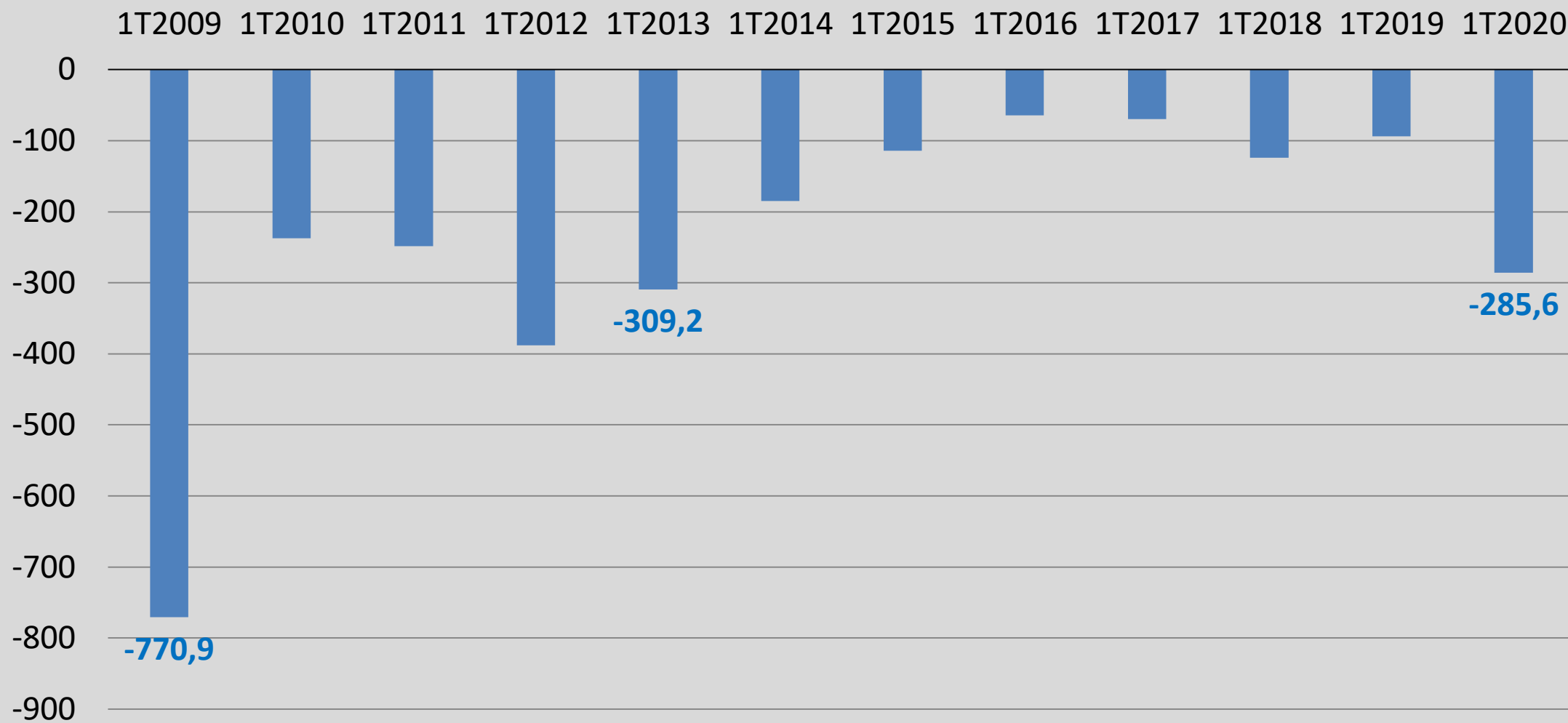
Caída del PIB español sin precedentes en 1T 2020

Tasa de variación intertrimestral del PIB (%)



Y también del empleo

Variación trimestral en 1T (en miles de ocupados)





RESPUESTA DEL GOBIERNO

Número de operaciones **262.432 operaciones de financiación**

Importe avalado total **25.845 Millones €**

**Financiación que ha llegado a las
empresas** **33.883 Millones €**

ERTE por COVID-19

Prestación extraordinaria para autónomos por cese de actividad

Desempleados a causa de COVID-19 que reciben prestación

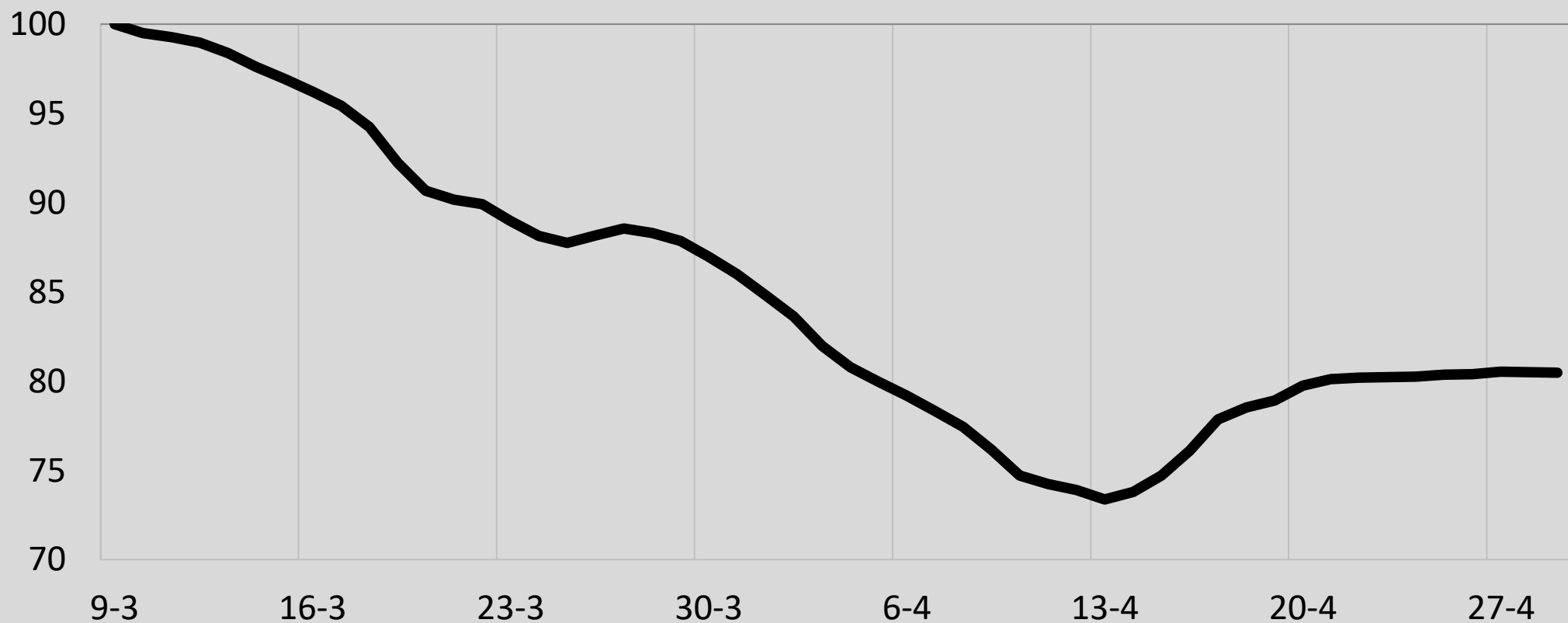
Medidas discrecionales de gasto del Estado **28.403 millones de euros**

Medidas discrecionales de ingreso del Estado **-6.120 millones de euros**

Garantías del Estado **104.400 millones de euros**

Las medidas permiten suavizar el impacto

Demanda de **electricidad**
(mm7d, 100=9.mar.20)



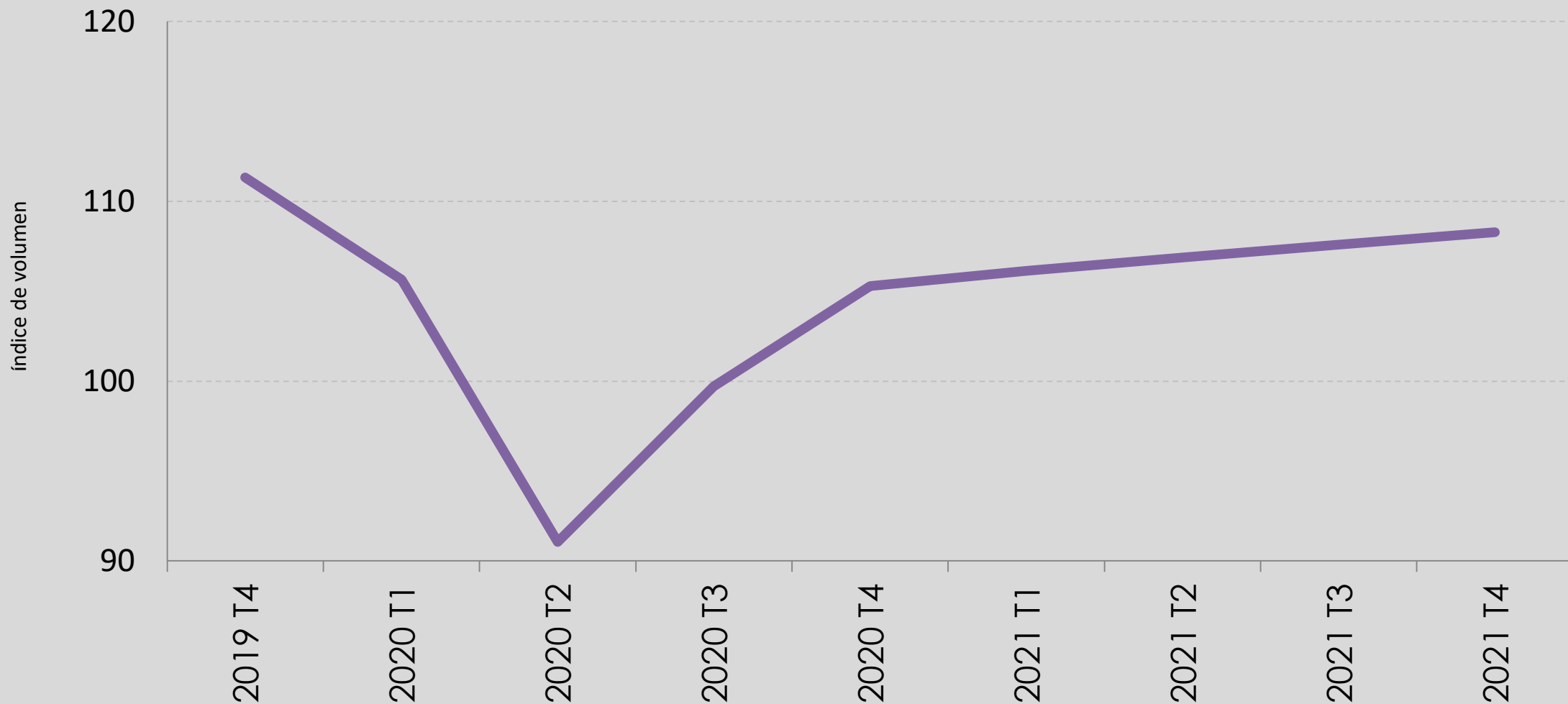


ESCENARIO MACROECONÓMICO 2020-2021

Hipótesis del escenario macroeconómico

	2019	2020	2021
Tipos de interés a corto plazo	-0,4	-0,4	-0,4
Tipos de interés a largo plazo	0,7	1	1,3
Tipo de cambio (\$/€)	1,1	1,1	1,1
Crecimiento Mundial (excl. UE)	3	-2,9	5
Crecimiento PIB zona euro	1,2	-7,5	4,7
Mercados de exportación	2,4	-10,7	8,3
Precio de petróleo (Brent, \$ por barril)	64,1	38,4	40,2

Previsión de PIB



Perspectivas macroeconómicas 2020-2021

	2019	2020	2021
PIB real	2,0	-9,2	6,8
Consumo privado	1,1	-8,8	4,7
Consumo Público	2,3	2,5	1,8
Inversión (FBCF)	1,8	-25,5	16,7
Exportaciones	2,6	-27,1	11,6
Importaciones	1,2	-31	9,3
PIB nominal	3,6	-10,1	8,7
Empleo	1,5	-9,7	5,7
Tasa de paro (%)	14,1	19	17,2

Una previsión que es prudente...

	2020	2021	Fecha de la previsión
Gobierno	-9,2%	6,8%	<i>Abr 20</i>
Banco de España	-6,6% / - 13,6%	+5,5% / +8,5%	<i>Abr 20</i>
FMI	-8%	+4,3%	<i>Abr 20</i>
FUNCAS	-7%	+5,4%	<i>Abr 20</i>

	2020	2021
Estados Unidos	-5,9%	+4,7%
Alemania	-7%	+5,2%
Francia	-7,2%	+4,5%
Zona euro	-7,5%	+4,7%
España	-8%	+4,3%
Italia	-9,1%	+4,8%



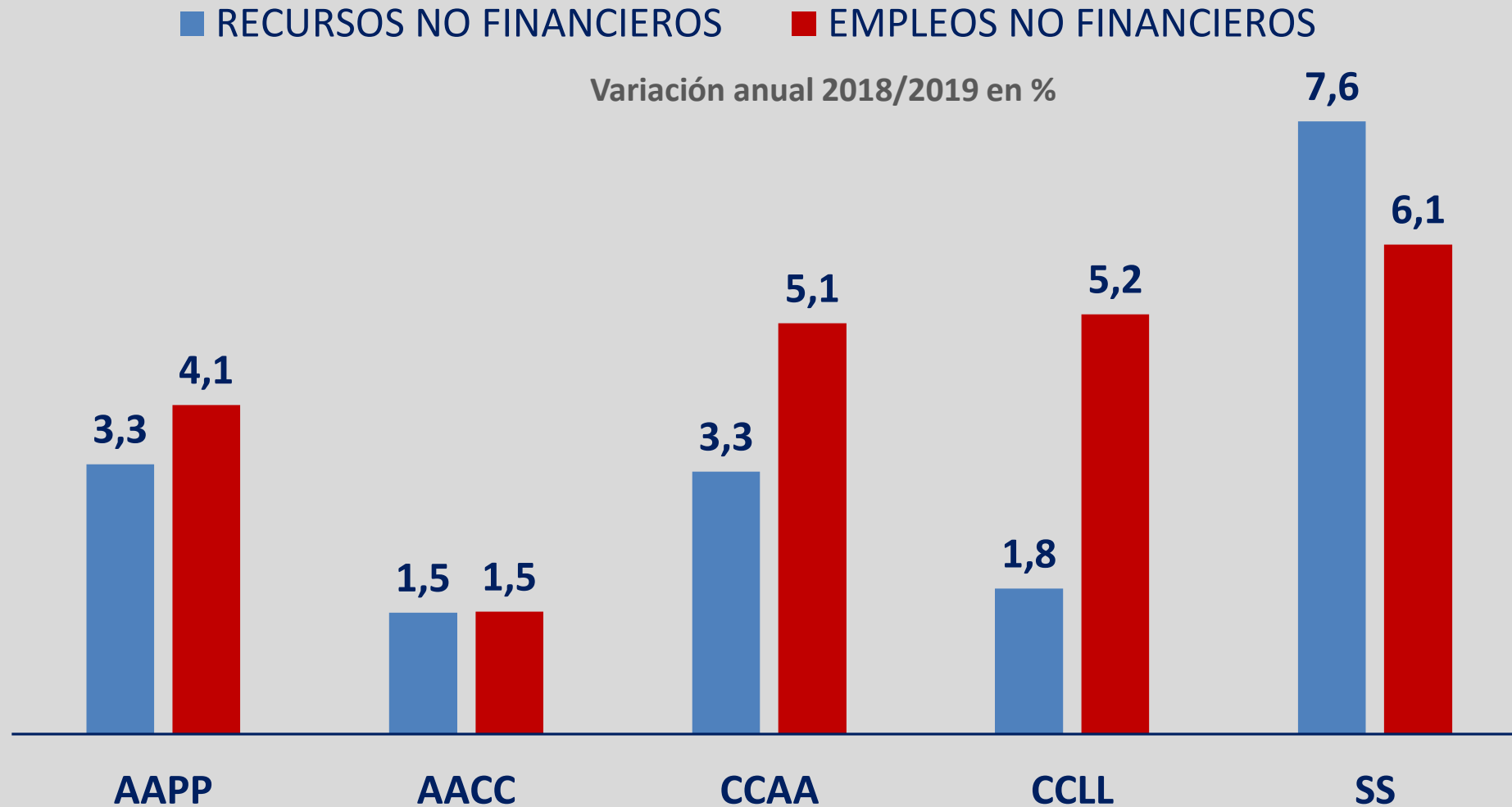
PROGRAMA DE ESTABILIDAD 2020

Saldo de las Administraciones Públicas

Capacidad o necesidad de financiación (% del PIB)

	2018	2019	Variación 2018/2019
Administración Central	- 1,32	- 1,30	0,02
Comunidades Autónomas	- 0,28	- 0,55	- 0,27
Corporaciones Locales	0,51	0,31	- 0,20
Seguridad Social	- 1,44	- 1,29	0,15
TOTAL ADMINISTRACIONES PÚBLICAS	- 2,53	- 2,82	- 0,29

Incremento de recursos y empleos (por subsectores)



En un contexto de prórroga presupuestaria

- Subida de un 1,6% de las **pensiones contributivas**
- Subida de un 3% de las **pensiones mínimas y no contributivas**
- Incremento de un 7% de las **pensiones de viudedad**
- Aumento de 5 a 8 semanas del **permiso de paternidad**
- Incremento de un 22,3% del **SMI**
- Aumento de un 2,5% del sueldo de los **empleados públicos**
- Aumento de un 17% de la **prestación por hijo a cargo**
- Recuperación del **subsidio para mayores de 52 años**
- Devolución del **IRPF de maternidad** para todas las madres

Capacidad o necesidad de financiación (% del PIB)

EVOLUCIÓN DEL DÉFICIT PÚBLICO

2019

2020

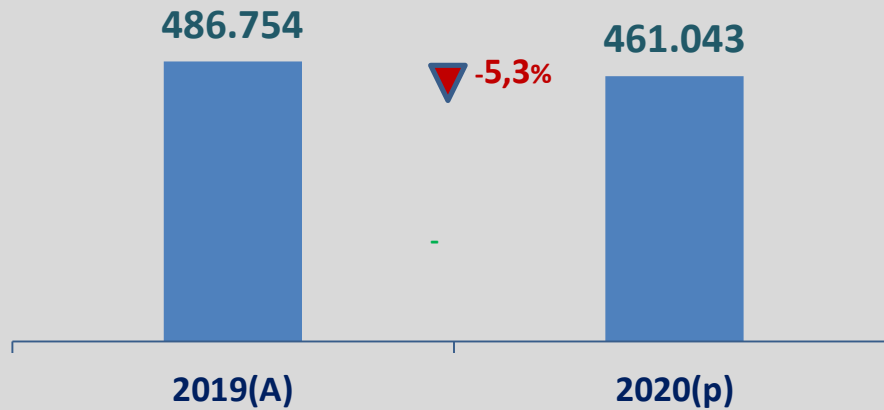
TOTAL ADMINISTRACIONES PÚBLICAS

-2,82

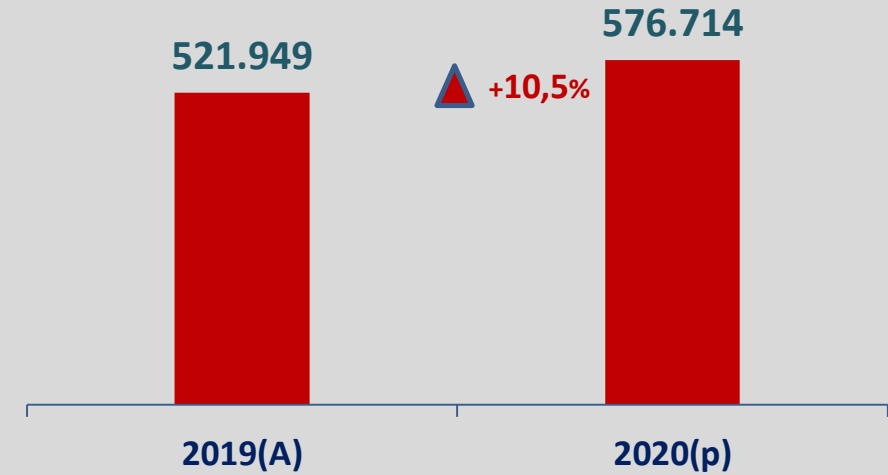
-10,34

Recursos y empleos AAPP 2020

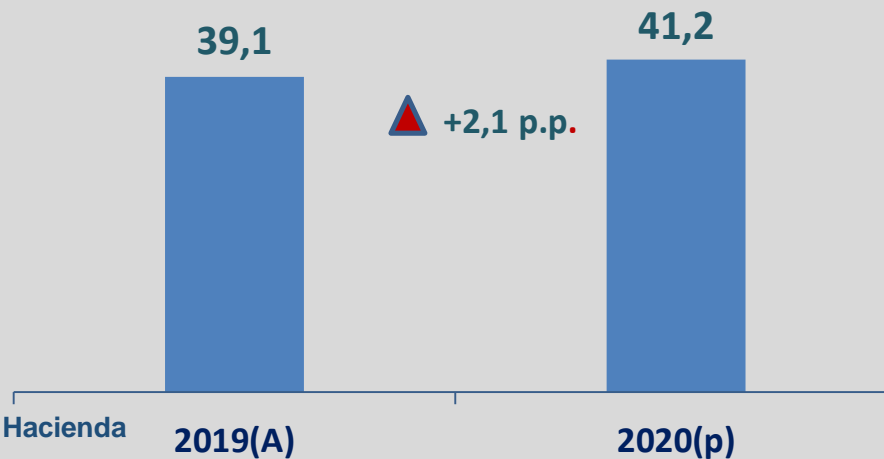
RECURSOS NO FINANCIEROS (M€)



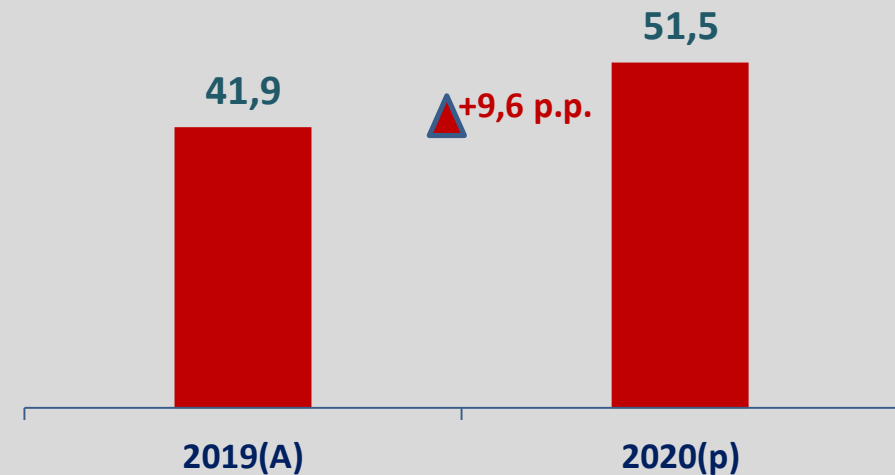
EMPLEOS NO FINANCIEROS (M€)



RECURSOS NO FINANCIEROS (%PIB)



EMPLEOS NO FINANCIEROS (%PIB)



➤ **Medidas de gastos: 28.403 millones de euros**

Principales medidas

- Crédito extraordinario para el ministerio de Sanidad: 1.400 millones de euros
- Actualización de las entregas a cuenta a las CC.AA: 2.867 millones de euros
- Gastos relacionados con los ERTES: 17.894 millones de euros
- Bajas laborales por aislamiento consideradas accidente laboral: 1.355 millones

➤ **Minoración de ingresos: 6.120 millones de euros**

Principales medidas

- IVA al 0% en determinadas compras sanitarias: 1.022 millones de euros
- Prestación extraordinaria por cese de actividad: 981 millones de euros
- Exenciones y moratorias en cotizaciones sociales: 2.907 millones de euros

➤ **Medidas de liquidez: 104.400 millones de euros**

Principal medida

- Línea de avales del ICO para pymes y autónomos: 100.000 millones de euros

Total impacto: 138.923 millones de euros



Palacio de la Moncloa